

# Monatlicher M+E-Krankenstandsreport

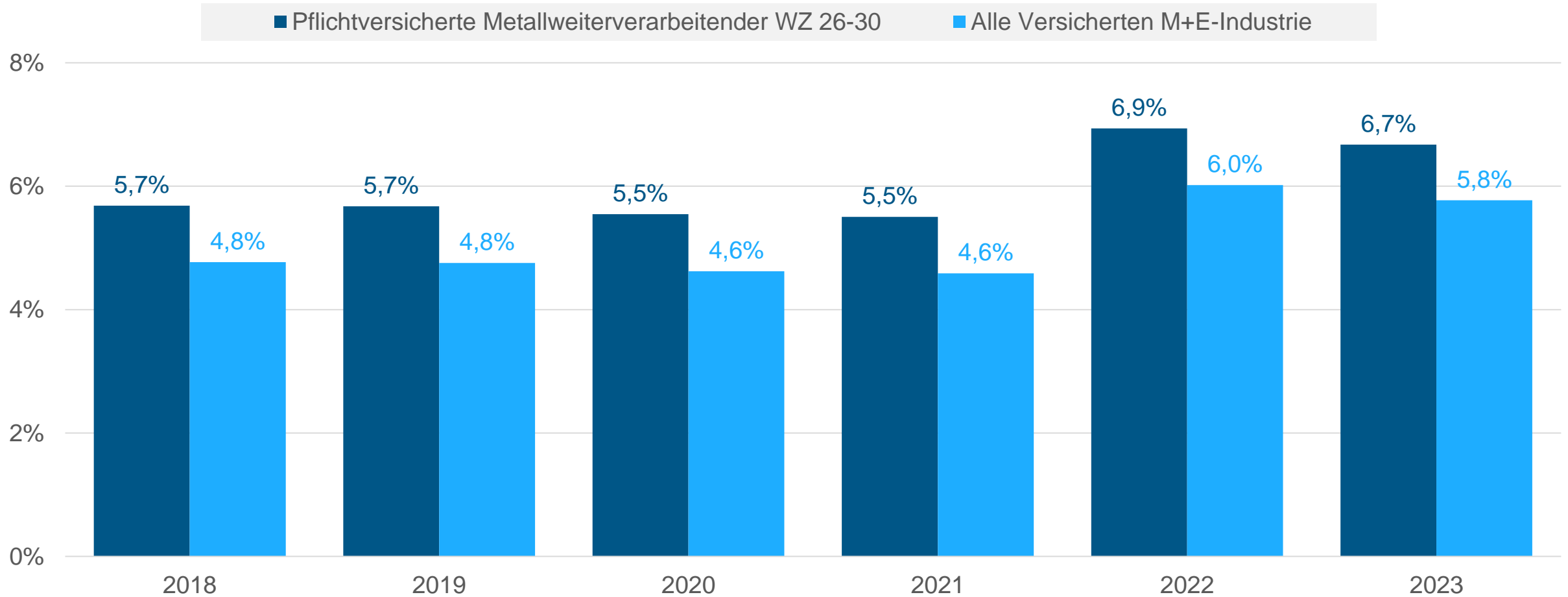
Stand: 24.04 2024

## Übersicht

	Thema	Link
1	<b>Monatsdaten für pflichtversicherte BKK-Mitglieder in metallweiterverarbeitenden M+E-Wirtschaftszweigen (WZ 26-30)</b>	
2	<b>Monatsdaten für alle BKK-versicherten Beschäftigten in der M+E-Industrie (WZ 24-30 sowie 32+33)</b>	
3	<b>Strukturdaten der BKK-versicherten Beschäftigten in der M+E-Industrie (WZ 24-30 sowie 32+33)</b>	

## Krankenstand 2023: sowohl bei Pflichtversicherten als auch insgesamt auf hohem Niveau

Ausfalltage von BKK-Mitgliedern in % der Kalendertage nach unterschiedlichen Abgrenzungen der BKK

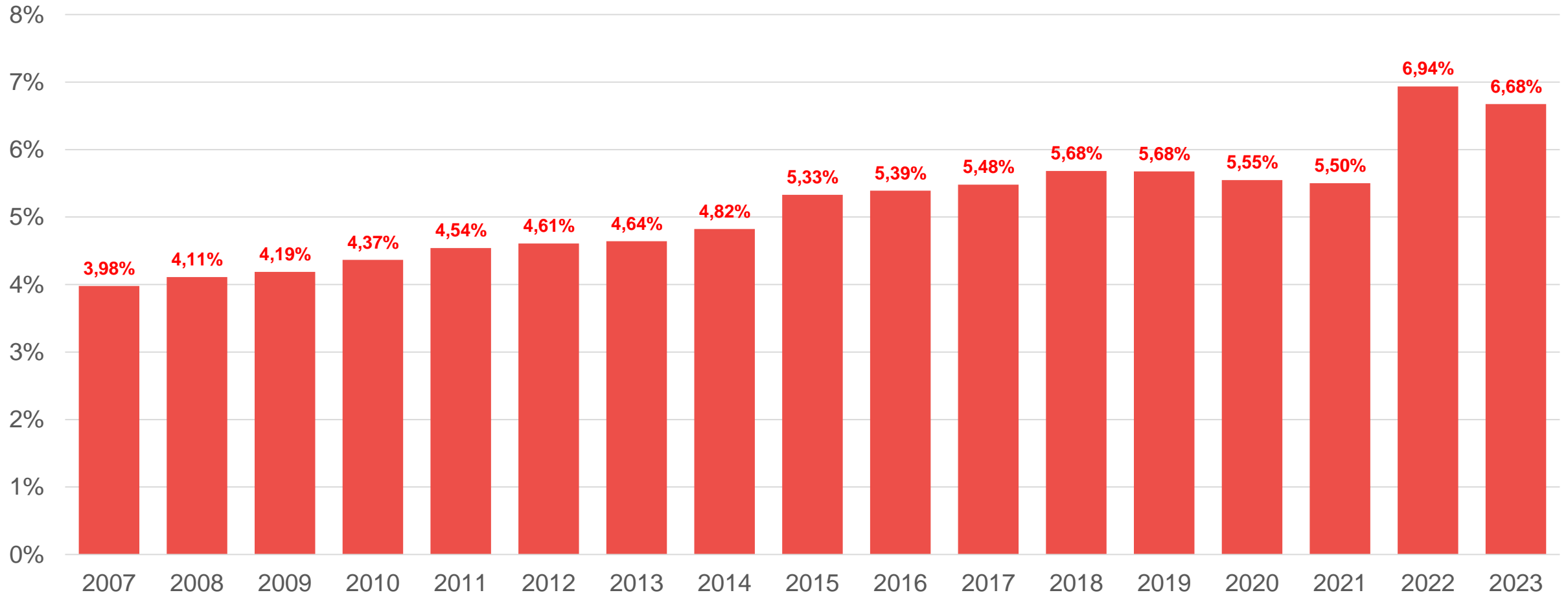


Quelle: BKK, Gesamtmetallberechnungen (Jahresdurchschnitt der Monatswerte)

# Monatsdaten für pflichtversicherte BKK-Mitglieder in metallweiterverarbeitenden M+E-Wirtschaftszweigen (WZ 26-30)

## Krankenstand erreicht 2022 Rekordniveau – 2023 nur leichte Entspannung

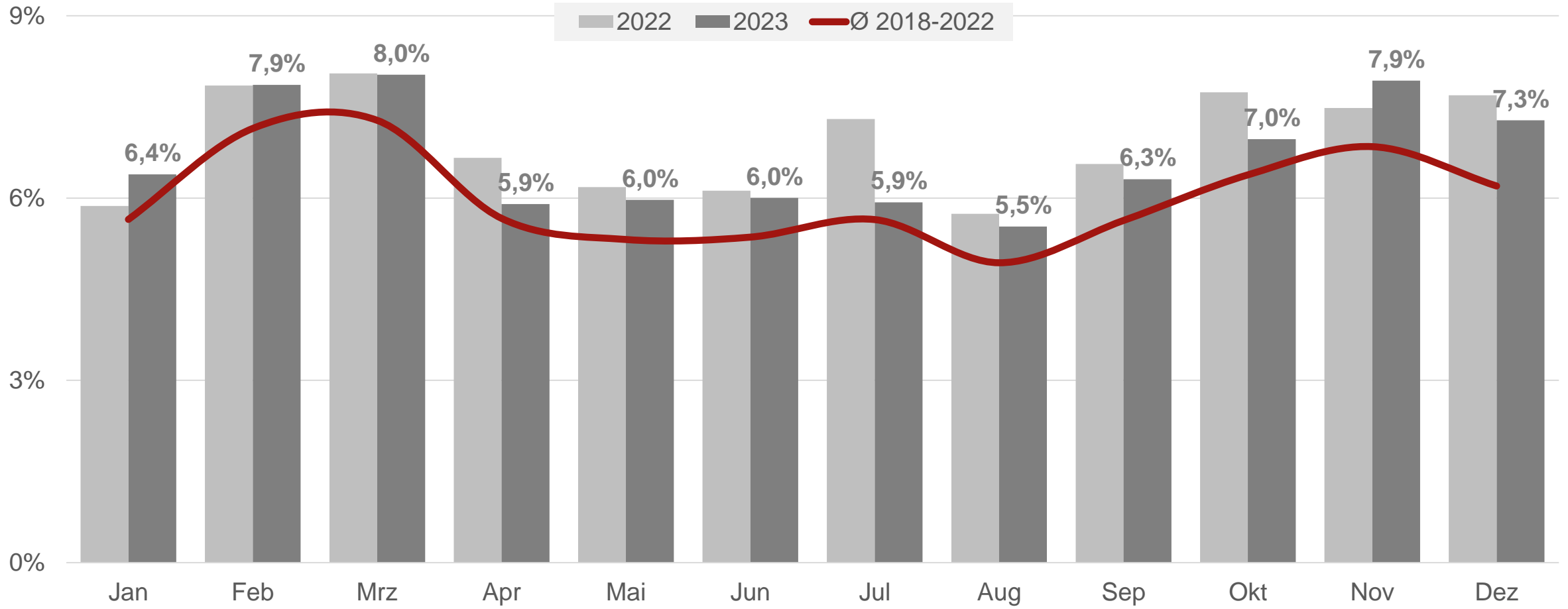
Ausfalltage von pflichtversicherten BKK-Mitgliedern in metallweiterverarbeitenden M+E-Wirtschaftszweigen (WZ 26-30) in % der Kalendertage



Quelle: BKK, Gesamtmetallberechnungen (Jahresdurchschnitt der Monatswerte)

## Auch 2023 kaum Entspannung beim Krankenstand: November & Dezember über Vorjahreswerten

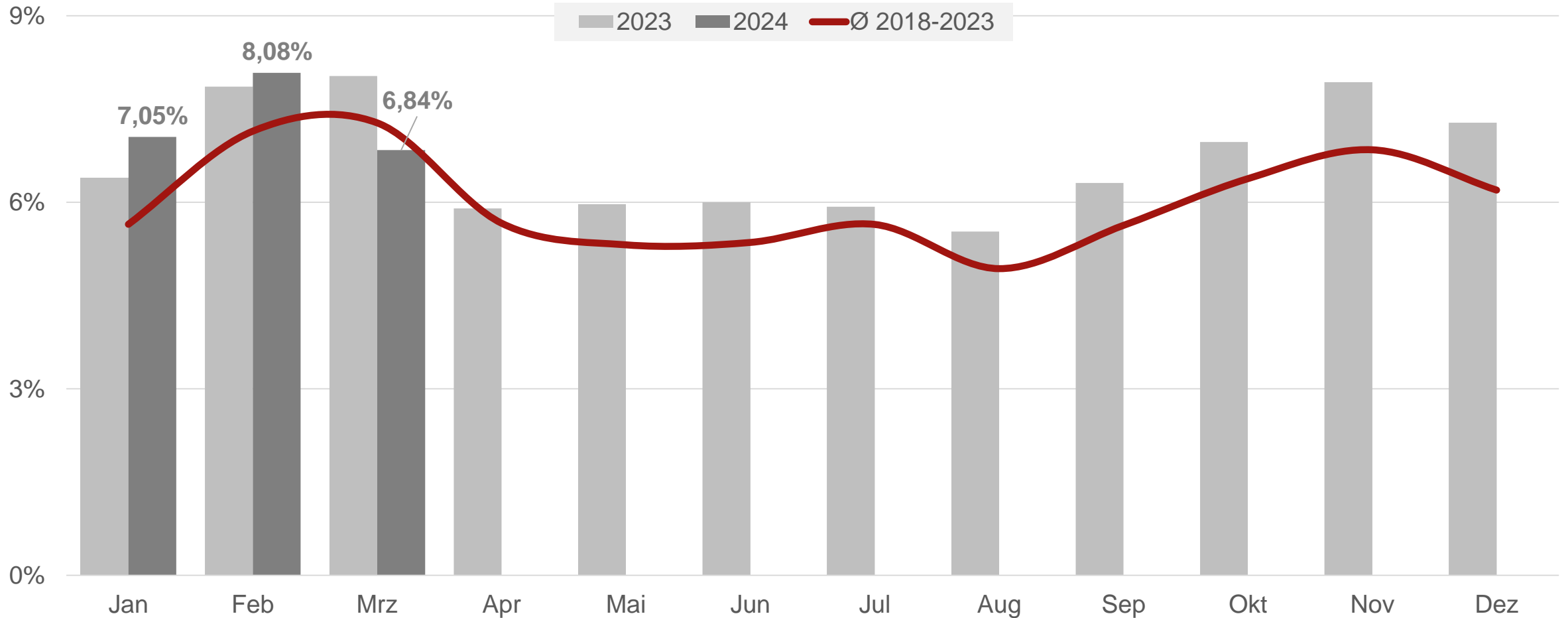
Ausfalltage von pflichtversicherten BKK-Mitgliedern in metallweiterverarbeitenden M+E-Wirtschaftszweigen (WZ 26-30) in % der Kalendertage



Quelle: BKK, Gesamtmetallberechnungen

## 2024: Jahresstart weiterhin mit signifikant erhöhtem Krankenstand

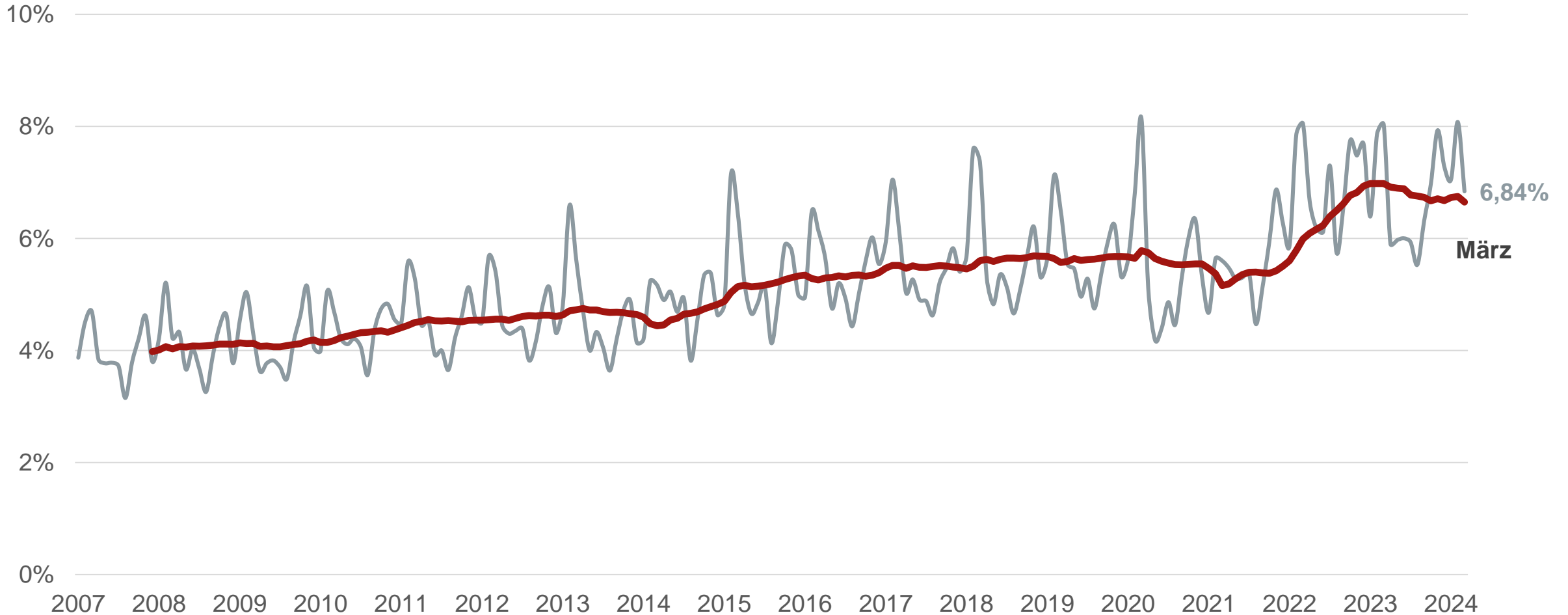
Ausfalltage von pflichtversicherten BKK-Mitgliedern in metallweiterverarbeitenden M+E-Wirtschaftszweigen (WZ 26-30) in % der Kalendertage



Quelle: BKK, Gesamtmetallberechnungen

## Krankenstandstrend: hohes Niveau zum Jahresbeginn 2024

Ausfalltage von pflichtversicherten BKK-Mitgliedern in metallweiterverarbeitenden M+E-Wirtschaftszweigen (WZ 26-30) in % der Kalendertage, Monatswerte und gleitender 12-Monatsschnitt



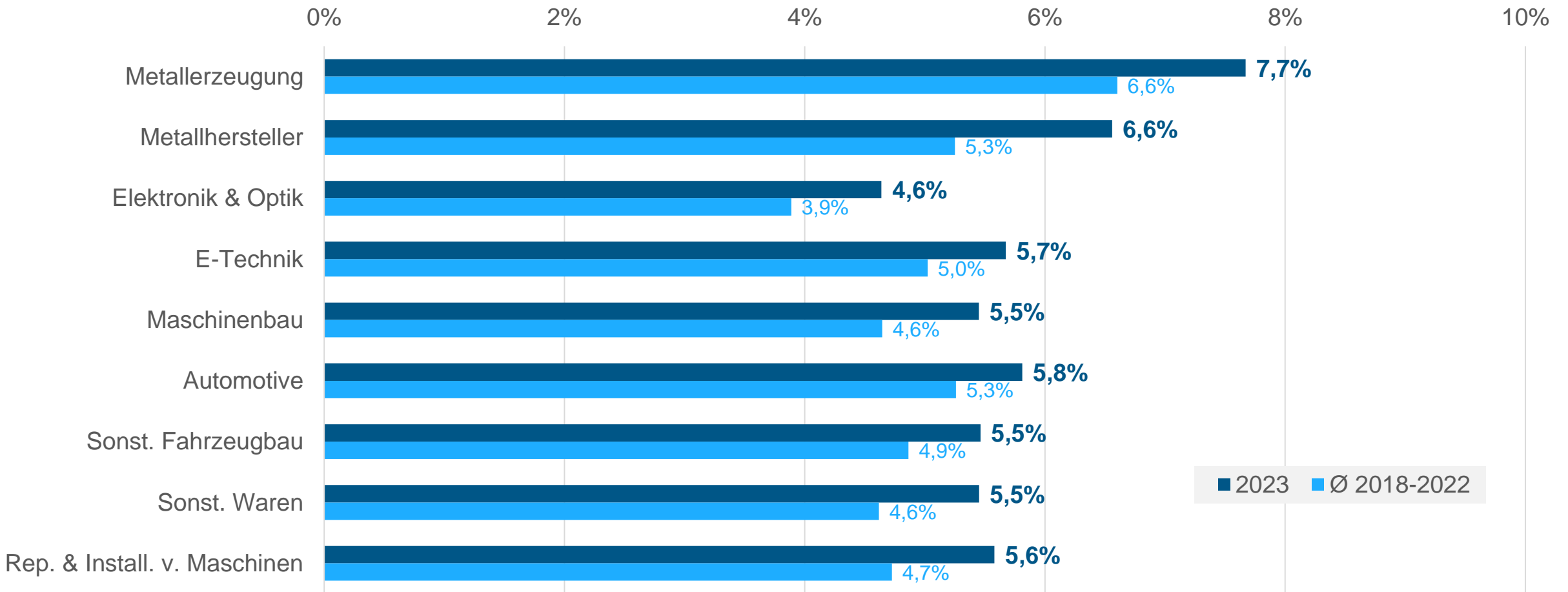
Quelle: BKK, Gesamtmetallberechnungen



# Monatsdaten für alle BKK-versicherten Beschäftigten in der M+E-Industrie (WZ 24-30 sowie 32+33)

## Differenzierung und Anstieg der Krankenstände in M+E-Branchen - 2023 übertrifft langjährigen Durchschnitt

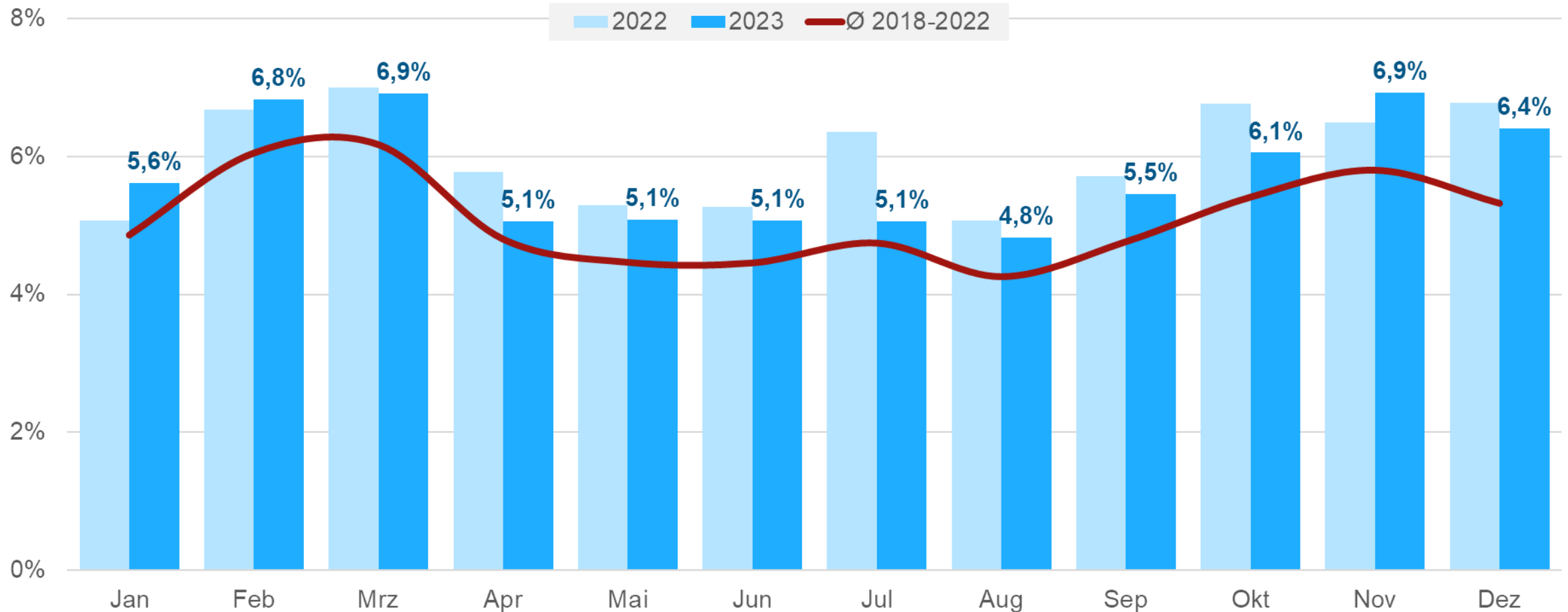
Ausfalltage von BKK-versicherten Beschäftigten der M+E-Industrie (WZ 24-30, 32+33) in % der Kalendertage



Quelle: BKK, Gesamtmetallberechnungen

## Monatlicher Krankenstand 2023 bleibt durchgehend über dem langjährigen Mittelwert

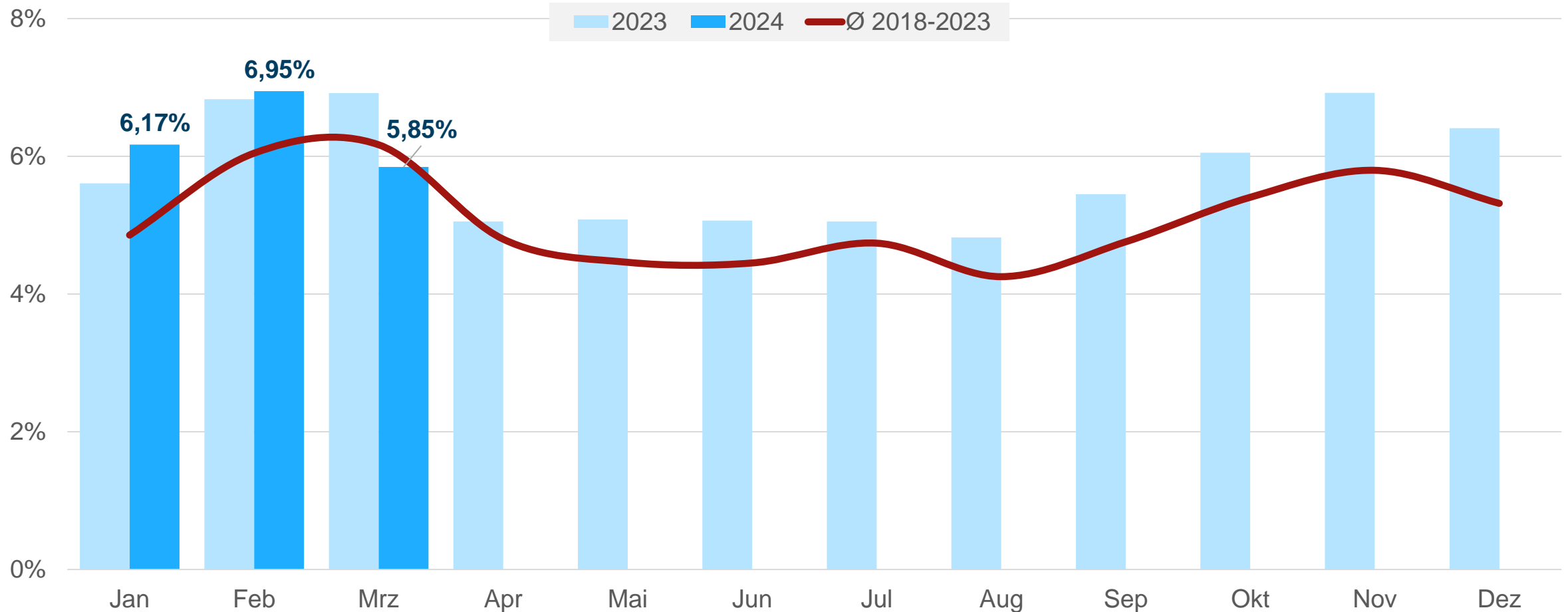
Ausfalltage von BKK-versicherten Beschäftigten der M+E-Industrie (WZ 24-30, 32+33) in % der Kalendertage



Quelle: BKK, Gesamtmetallberechnungen

## Krankenstand 2024: überdurchschnittlich hoher Wert zum Jahresbeginn

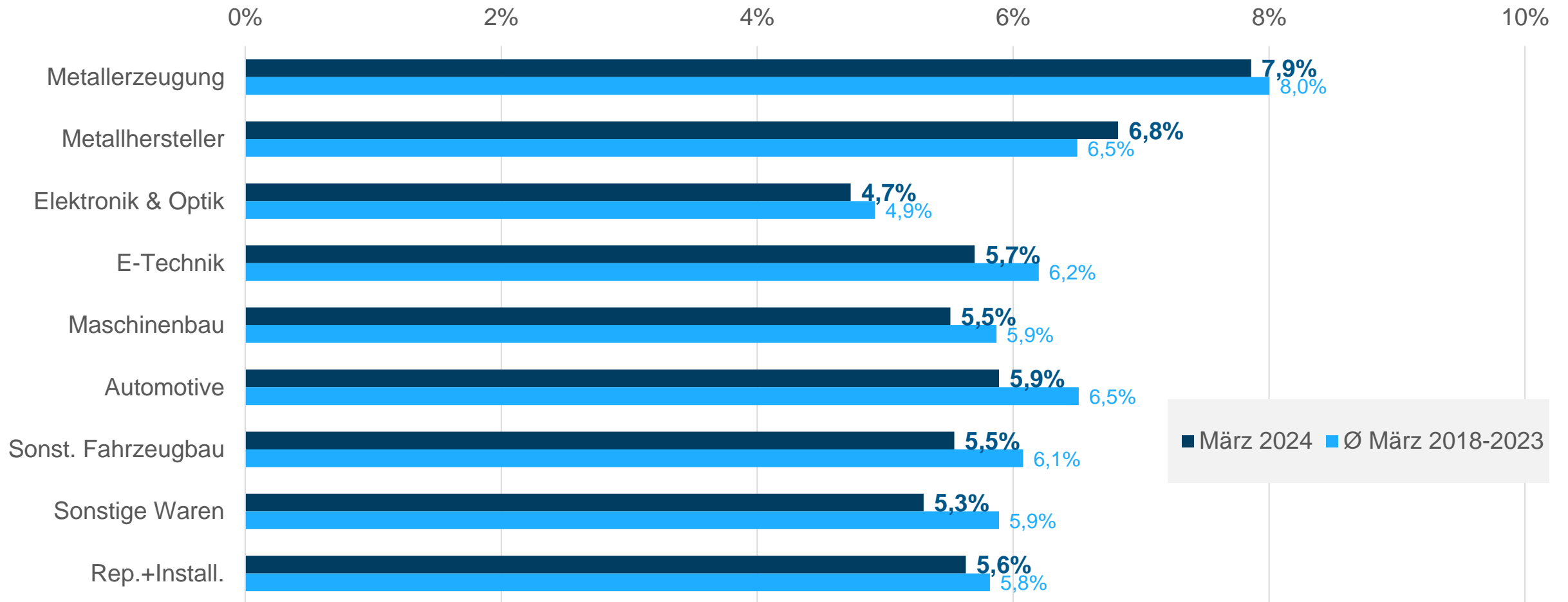
Ausfalltage von BKK-versicherten Beschäftigten der M+E-Industrie (WZ 24-30, 32+33) in % der Kalendertage



Quelle: BKK, Gesamtmetallberechnungen

## Krankenstand März 2024 M+E-Zweige: gesunkenes Niveau durch Osterfeiertage

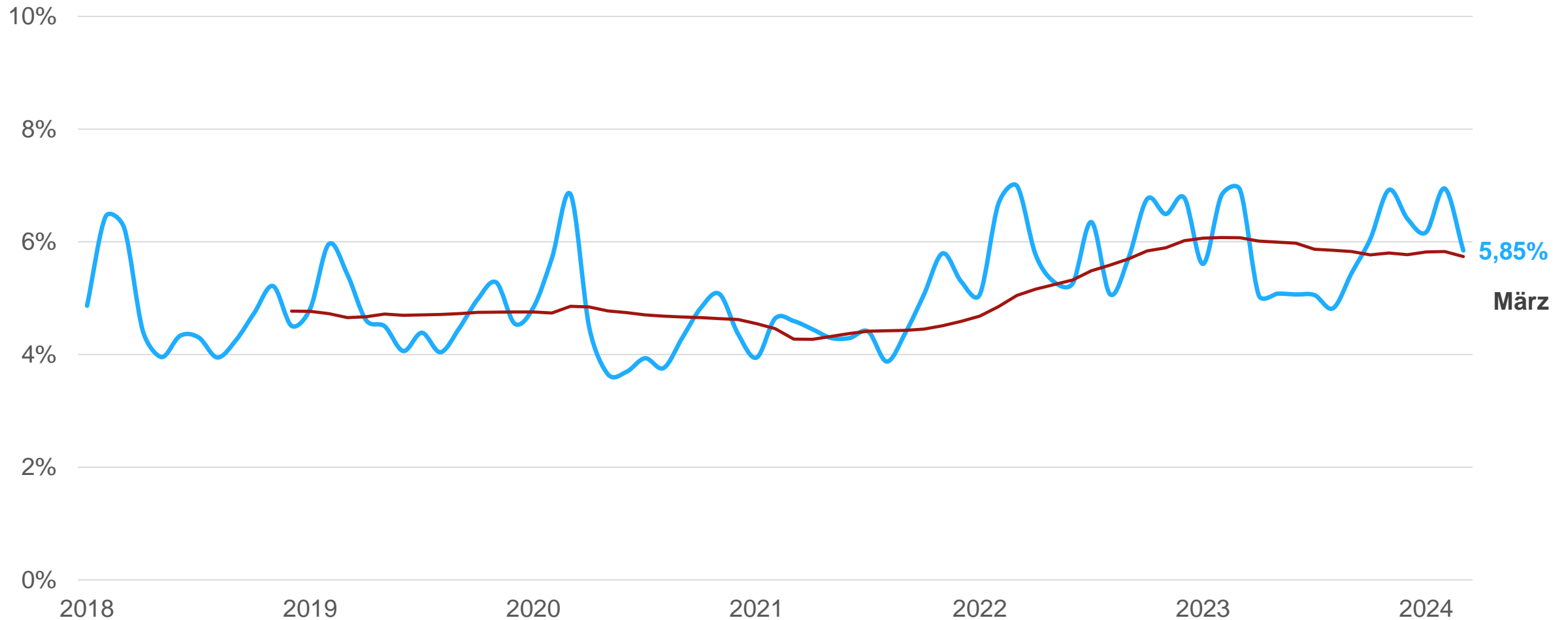
Ausfalltage von BKK-versicherten Beschäftigten der M+E-Industrie (WZ 24-30, 32+33) in % der Kalendertage



Quelle: BKK, Gesamtmetallberechnungen

## Krankenstandstrend: hohes Niveau zu Jahresbeginn

Ausfalltage von BKK-versicherten Beschäftigten der M+E-Industrie (WZ 24-30, 32+33) in % der Kalendertage, Monatswerte und gleitender 12-Monatsschnitt



Quelle: BKK, Gesamtmetallberechnungen

# Definitionen/Methodik & Strukturdaten der BKK-versicherten Beschäftigten

- Der Report wertet alle über eine Arbeitsunfähigkeits-(AU)Bescheinigung gemeldeten AU-Tage von beschäftigten Mitgliedern der teilnehmenden BKK für den jeweiligen Berichtsmonat aus.
- Der Krankenstand wird auf Basis der AU-Tage berechnet. Der Krankenstand gibt den Prozentanteil der Kalendertage im Betrachtungszeitraum an, die jeder Beschäftigte im Durchschnitt krankheitsbedingt arbeitsunfähig ist:

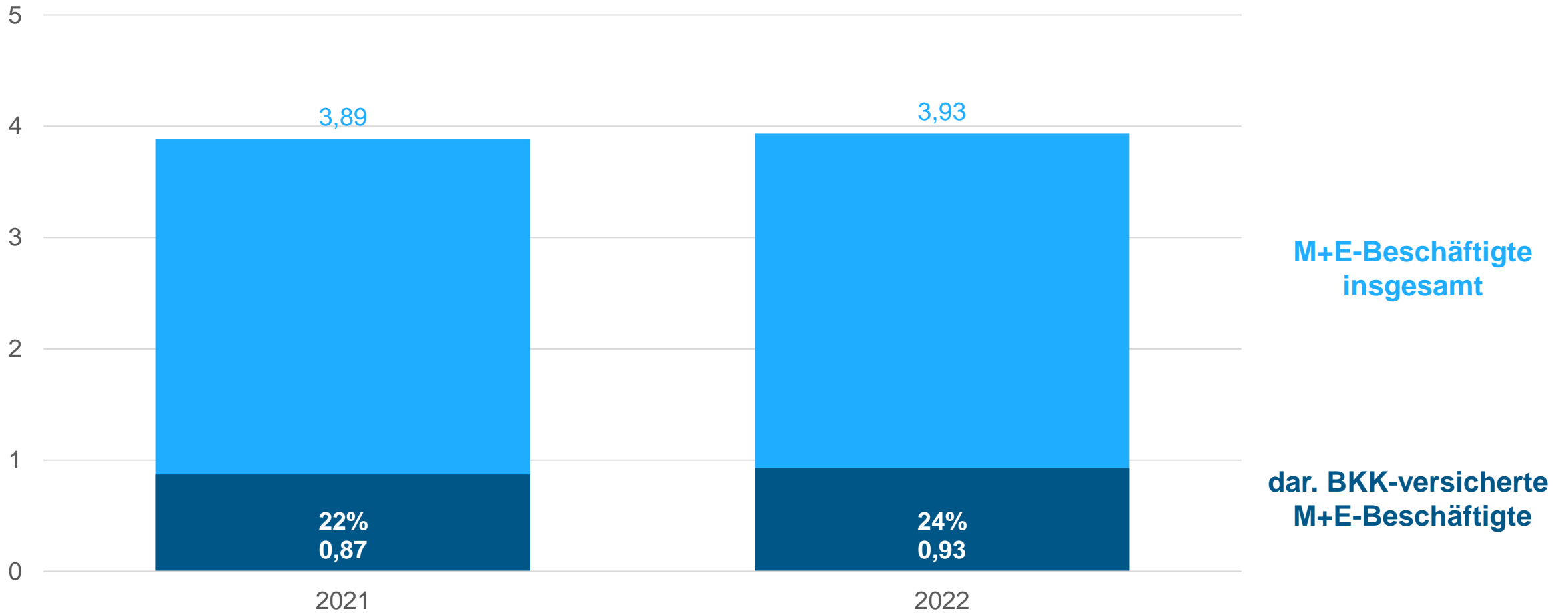
$$\text{Krankenstand Berichtsmonats in \%} = \left( \frac{\text{AU-Tage (erfasste)}}{\text{Kalendertage des Berichtsmonats}} \right) \times 100$$

- Grundsätzlich werden alle AU-Zeiten der Beschäftigten einbezogen, für die der jeweiligen BKK eine AU-Bescheinigung des Beschäftigten vorliegt. Nicht in die BKK Statistik einbezogen werden die vom Arbeitgeber optional gewährten Karenztage ohne AU-Bescheinigung sowie Kinderkrankengeldtage nach §45 SGB V.
- Zur Berechnung werden immer die auf der AU-Bescheinigung vermerkten Kalendertage und nicht die Arbeitstage verwendet.
- Es werden alle AU-Zeiten - unabhängig von der Dauer des Krankheitsfalls - ausgewertet.
- **Beschäftigte Pflichtmitglieder:** Dies sind sozialversicherungspflichtig Beschäftigte, deren Einkommen unterhalb der geltenden Versicherungspflichtgrenze liegt.
- **Beschäftigte Mitglieder insgesamt:** Hierzu zählen auch die beschäftigten freiwilligen Mitglieder, deren Einkommen über der geltenden Versicherungspflichtgrenze liegt.
- Die Auswertung nach Wirtschaftszweigen erfolgt nach der amtlichen Klassifikation der Wirtschaftszweige (WZ2008) des statistischen Bundesamtes. Die Zuordnung erfolgt über den Wirtschaftszweig dem der entsprechende Arbeitgeber zugehörig ist.



## Knapp ein Viertel aller Beschäftigten sind bei der BKK versichert

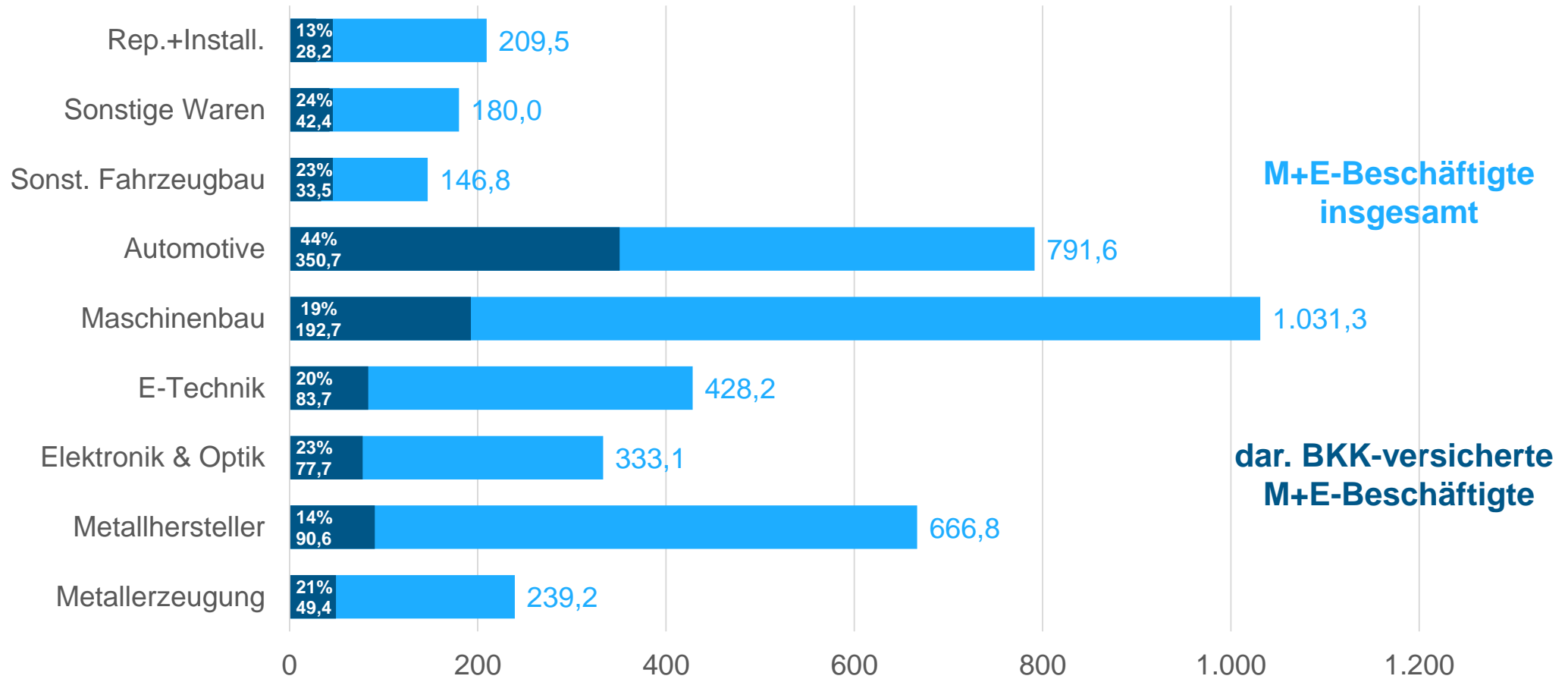
Anzahl der Beschäftigten in der M+E-Industrie (WZ 24.3-30, 32+33) insgesamt und darin der BKK-Versicherten in Millionen



Quelle: BKK, Destatis, Gesamtmetallberechnungen, Werte erst seit 2021 verfügbar

## Die meisten BKK-Versicherten sind bei Automotive & Maschinenbau tätig

Anzahl in Tausend & Anteil der BKK-Versicherten an den Beschäftigten in den M+E-Industriezweigen im Jahr 2022



Quelle: BKK, Destatis, Gesamtmetallberechnungen